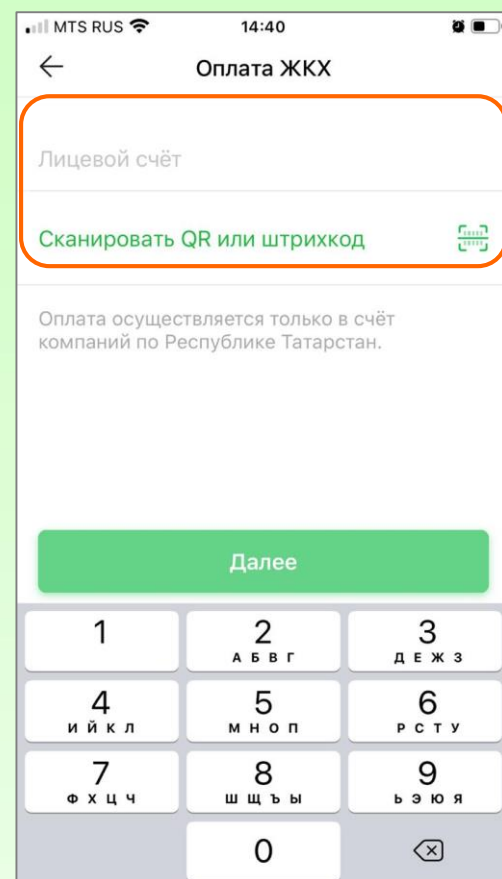
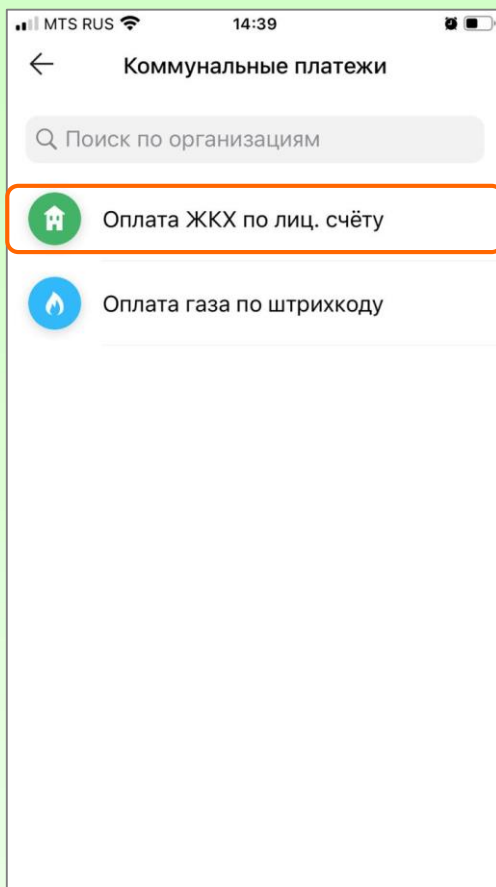
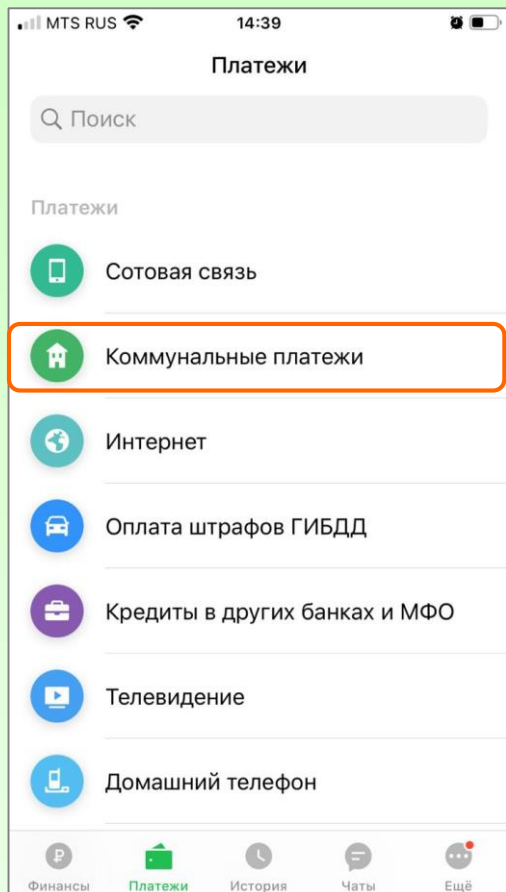


# Оплата платёжного документа (счёта) АО «Татэнергосбыт» через мобильное приложение **Ак Барс Online**

**1** Выберите подраздел «Оплата ЖКХ по лиц. счёту» в разделе «Коммунальные платежи».



**2** Введите номер лицевого счёта, указанный в счёт-квитанции за ЖКУ или отсканируйте штрихкод с квитанции.


СЧЁТ за Февраль 2020 оплатить по 28.03.2020 г. Адрес: 4234  
 Лицевой счёт: № 11111111 Площадь пом  
 Собственник (наниматель):

№	Наименование	Код исполнителя	Долг (+), переплата (-) (руб.) на 01.02.2020
1	Холодная вода	456	94,8
2	Водоотведение	456	63,0
3.1	Электроснабжение	626	211,2
4	Обращение с тв. коммунальными отходами	456	86,3
<b>Итого по коммунальным услугам</b>			<b>455,3</b>

475  
626

Сумма к оплате 1 344,51 руб.  
 Оплачено плательщиком

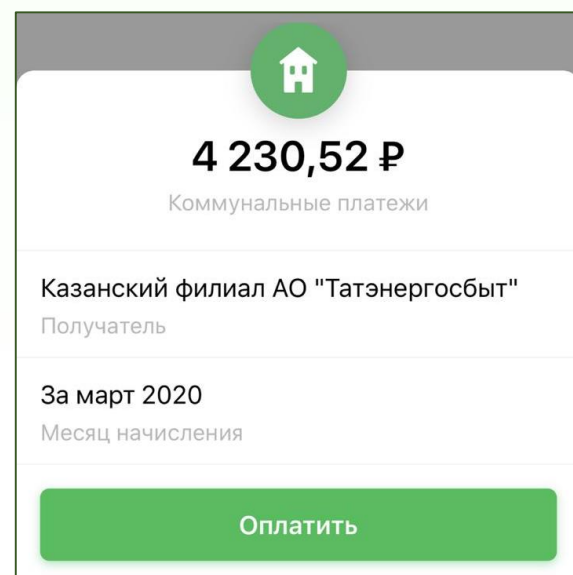
Плательщик:



3320805142390220000001344  
 Лицевой счёт №  
 Адрес: РУССКИЙ АКТАШ С, УЛ АВТОДОРОЖНАЯ,  
 д. , кв. 11111

Показания приборов учёта			
№ ш/п	Ресурс	Номер счётчика	Показания счётчика

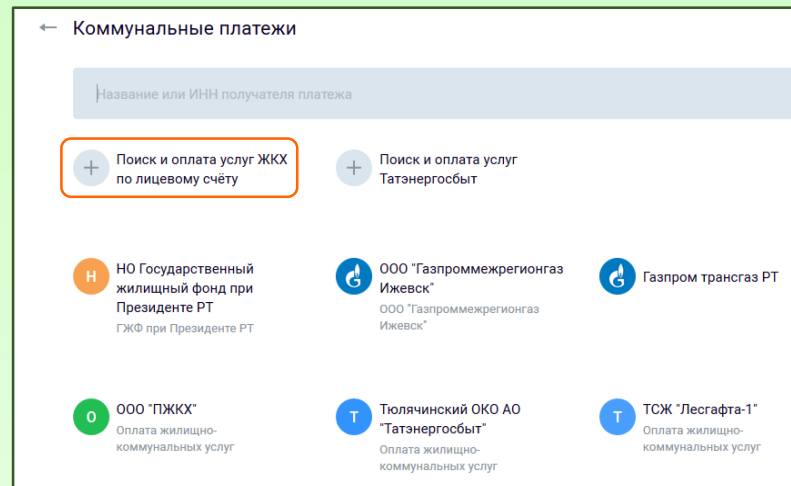
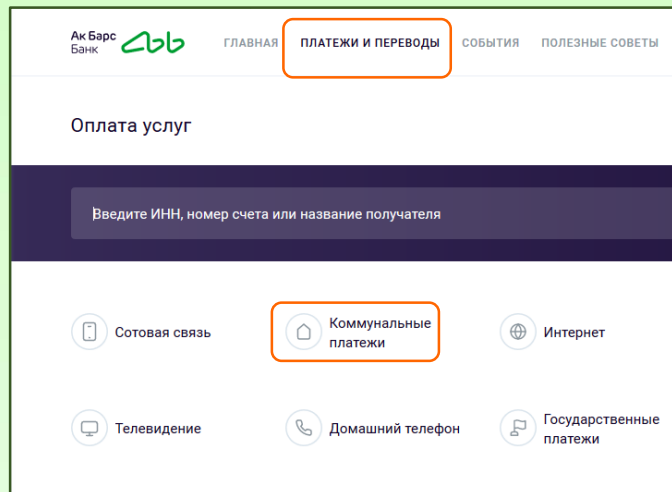
**3** Сумма со счёта-квитанции автоматически отразится на экране приложения\*. Произведите оплату.



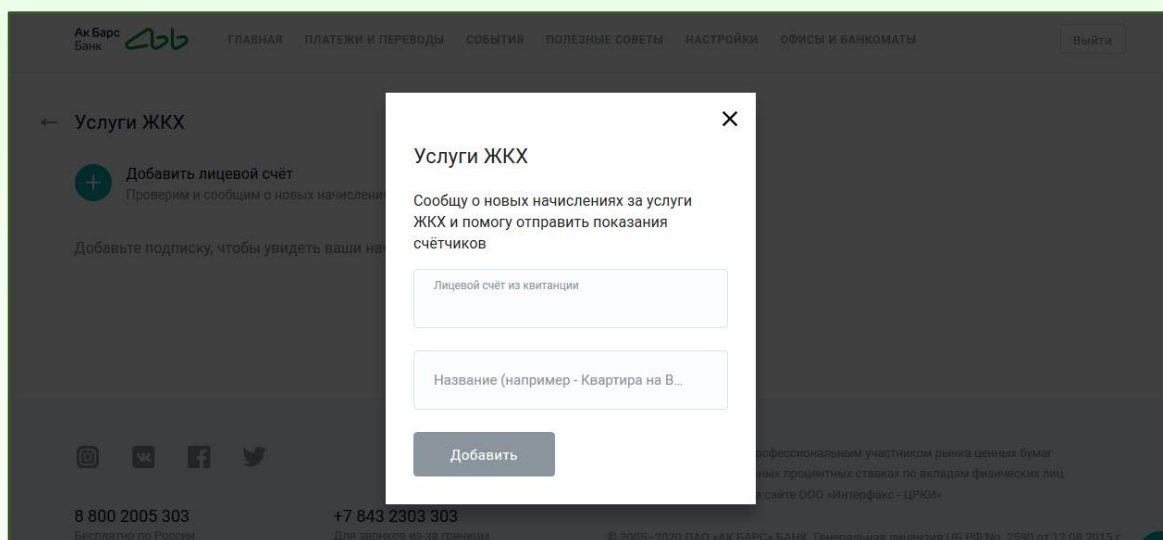
*\*При оплате ЖКУ по лицевому счёту автоматически создаётся подписка на напоминания о ежемесячных начислениях. Комиссия банком не взимается.*

# Оплата счета-квитанции АО «Татэнергосбыт» в личном кабинете на сайте ПАО «АК БАРС» БАНК

**1** Нажмите **«Коммунальные услуги»** в **«ПЛАТЕЖАХ И ПЕРЕВОДАХ»**, затем воспользуйтесь поиском либо выберите **«Поиск и оплата услуг ЖКХ по лицевому счёту»**



**2** Введите номер лицевого счёта с квитанции



**3** Проверьте данные и нажмите кнопку **«Оплатить»**

